

ROYAL
ACCADEMY



STUDIO

MAKE UP 1.0

creatività e professionalità

ROYAL
MAKE UP
YOU
FIRST



CORSI MAKE UP

DAL 2014 ROYAL COSMETIC IN COLLABORAZIONE
CON PROFESSIONISTI DEL MAKE-UP SI OCCUPA DI PRESENTARE
E REALIZZARE *CORSI DI TRUCCO AUTO TRUCCO E OPEN DAY*



Grazie a questo nuovo progetto, che sta ottenendo un sempre maggiore riscontro, si offre un'opportunità concreta a tutti i clienti che si pongono degli obiettivi professionali e a tutti coloro che desiderano realizzarsi da un punto di vista personale.

In questo settore in continua crescita, molte le aziende alla ricerca di personale sempre più qualificato, importante quindi, per tutti coloro che del make-up vogliono fare la loro professione, una formazione costante.



Un Open Day, una giornata a tema o l'invito ad un corso di auto-trucco nel proprio locale è un'opportunità in più. Permette la soddisfazione del cliente aiutandolo a capire la qualità di un prodotto, con un guadagno immediato, in quanto la Figura del Make-Up Artist indirizza ad un acquisto mirato e migliora l'immagine del punto vendita.

Un mix tra formazione tecnica e spiccate capacità artistiche personali sono il giusto equilibrio per tutti coloro che desiderano intraprendere la professione di consulente d'immagine. A chi ha già esperienza nel settore e vuole offrire una consulenza mirata ai propri clienti o a chi vuole semplicemente imparare ad esaltare il proprio look con stile.



CORSI MAKE UP



PERCHÉ PARTECIPARE AD UNA PRESENTAZIONE DEL CORSO DI TRUCCO?



PER COMPRENDERE I MOTIVI DELL' IMPORTANZA DI UN CORSO DI TRUCCO.

PER CONOSCERE IL SETTORE IN CUI SI OPERA E LE SUE NOVITÀ.



PER TESTARE LE PROPRIE CAPACITÀ ATTRAVERSO PROVE PRATICHE.

PRESENTAZIONE CORSO BASE



PERCHÉ PARTECIPARE AD UNA PRESENTAZIONE

CURIAMO DIRETTAMENTE
L'ORGANIZZAZIONE, LA PROGRAMMAZIONE
E LA REALIZZAZIONE DEGLI INVITI
E LA PROMOZIONE SUI SOCIAL.



LA DURATA DELLA PRESENTAZIONE E GLI ARGOMENTI TRATTATI SARANNO CONCORDATI IN BASE ALLE ESIGENZE DEL CLIENTE.

1

PRIMA PARTE

- * Cos'è il make-up oggi.
- * Cosa significa truccare oggi.
- * Quali sono le applicazioni del make-up in ambito professionale.
- * Il make-up e l'immagine.
- * Il make-up, un mercato che non conosce crisi.
- * Il make-up, una risorsa.
- * Differenza tra il truccatore pro-

2

fessionista e il truccatore autodidatta.

SECONDA PARTE

- * Il Make-up Artist: tra tecnica e intuito.
- * Proviamo insieme.
- * Descrizione kit.
- * Il perché di un corso base.



CORSI



CORSI
MAKE UP

PERCHÉ FARE UN CORSO DI TRUCCO?



PER AVERE UNA FORMAZIONE CONTINUA.

PERCHÉ APRE NUOVE OPPORTUNITÀ PROFESSIONALI.



PERCHÉ AUMENTA LA PROPRIA PROFESSIONALITÀ E LE PROPRIE CONOSCENZE CON UN PICCOLO INVESTIMENTO.

A TUTTI COLORO CHE SPICCANO PER LE NOTEVOLI QUALITÀ TECNICHE E ARTISTICHE. LA POSSIBILITÀ DI COLLABORARE CON NOI E CON I NOSTRI CLIENTI.



A close-up profile of a woman with dark hair and eye makeup, applying bright red lipstick with a silver tube. Her hand is visible, holding the tube to her lips.

CORSI MAKE UP

SVOLGIMENTO *CORSI*


Two overlapping hexagons, one yellow and one purple.

BASE E AVANZATO - COLLETTIVO

La durata del corso è di 14 ore suddivise in due giorni le classi sono composte da un minimo di 6 allievi ad un massimo di 10 e la data è fissata dal promotore del corso.

BASE E AVANZATO - PERSONALIZZATO

La durata del corso è di 7 ore suddivise in 4 ore al mattino e 3 ore al pomeriggio la classe è composta da 10 massimo 2 allievi con le rispettive modelle la data è fissata dal promotore del corso.

A purple hexagon.

CORSO DI TRUCCO BASE E CORRETTIVO

INTRODUZIONE: Make up e luci. trend di trucco. Studio del viso.

BASE DEL TRUCCO: Primer. fondotinta. correttori e cipria.
Studio base della "Color Correction" (cerchio cromatico. tipologie di incarnato). Applicazione ed esercitazione.

SOPRACCIGLIA: Tecnica e teoria. Rivelazione del sopracciglio.
Correzione della volumetria del viso mediante sopracciglia.
Dimostrazione ed esercitazione.

TECNICA DELLA MEZZALUNA: Bordatura. applicazione polveri e tecnica di sfumatura.
Dimostrazione ed esercitazione.

LABBRA: Tecnica e teoria morfologica della bocca.
Correzione delle labbra irregolari. Applicazione rossetto e gloss.
Tecnica dell'effetto plumping con i chiari scuri e gloss. Dimostrazione ed esercitazione pratica.

BLUSH: Applicazione. esercitazione trucco con mezzaluna.

EYE LINER: Picchiettato. Tecnica di intensificazione sguardo non grafico.

SMOKY EYE: Teoria e tecnica. Esercitazione e dimostrazione.



CORSO BASE

CORSO DI TRUCCO BASE E CORRETTIVO

Questo corso è rivolto a chi vuole imparare la professione di truccatore e non ha esperienze precedenti nel settore o anche al truccatore non qualificato o autodidatta che voglia approfondire e raffinare le proprie conoscenze.

Gli argomenti trattati sono:

- PULIZIA E PREPARAZIONE DEL VISO PER IL TRUCCO
- FORME DEL VISO E CORREZIONI BASE
- GLI STRUMENTI NECESSARI
- LA TECNICA DEL CHIARO-SCURO

IL CORSO DI TRUCCO
COMPRENDE:

- I prodotti e tutti gli accessori, ad esclusione dei pennelli che sono dati in dotazione ai trainers per tutta la durata del corso.
- Il rilascio dell'attestato di frequenza.

• LA SCELTA DEI COLORI

Il corso di trucco è composto da una parte teorica finalizzata all'acquisizione delle competenze di base e da una parte pratica Finalizzata all'acquisizione della manualità.

KIT BASE



KIT TRUCCO BASE

- 1 spugnetta professionale art. 120
- 1 primer
- 2 correttori stick n° 119 - 120
- 1 fondotinta compatto deluxe n° 7
- 2 fondotinta Fluido classico n° 6 - 9
- 1 cipria in polvere n° 3
- 1 matita sopracciglia n° 33
- 4 matita occhi / labbra n° 2 - 30 - 35 - 39
- 1 mascara extra long lashes
- 1 Bis-cottino ombretto n° 137
- 1 silk shadow n° 3
- 1 rossetto ld mat n° 7
- 1 olio struccante delicato

pennelli:

681 - 718 - 772 - 817 - 818

655 - 656 - 465 - 659 - 666 - 668 - 671

I pennelli saranno lasciati in dotazione ai trainers
SOLAMENTE per la durata del corso



CORSO
AVANZATO

CORSO DI TRUCCO AVANZATO

A questo corso può accedere solo chi ha frequentato il corso base e correttivo o chi è già truccatore o estetista con buone conoscenze delle tecniche di base correttiva.

Questo corso nasce infatti con l'intento di approfondire le conoscenze del truccatore professionista nel campo del trucco sposa, aggiornandolo delle nuove tecniche e tendenze.

Gli argomenti trattati sono:

- LE CARATTERISTICHE DEL TRUCCO SPOSA
- LA PROVA DEL TRUCCO
- IL TRUCCO NATURALE DA SPOSA
- LA FOTOGRAFIA (COLORE E B/N)

Il corso di trucco è composto da una parte teorica Finalizzata all'acquisizione delle competenze di base e da una parte pratica Finalizzata all'acquisizione della manualità.

IL CORSO DI TRUCCO COMPRENDE:

- I prodotti e tutti gli accessori, ad esclusione dei pennelli che sono dati in dotazione ai trainers per tutta la durata del corso.
- Il rilascio dell'attestato di frequenza.

KIT AVANZATO



KIT TRUCCO AVANZATO

- 1 Fluid make-up matt n° 1
- 1 ciglia Finte colore nero
 - 1 silk shadow n° 5
- 1 polvere di luna colore bianco
- 1 terra mélange deluxe n° 50
- 1 matita make-up occhi n° 1
- 1 ombretto matitone n° 14
 - 1 silk shadow glitter n° 3
- 1 fondotinta compatto deluxe n° 2
- 1 shine plumping gloss n° 3
 - 1 eyes & lipstylo n° 1
 - 1 piegaciglia
 - 1 pinzetta ciglia
- 1 profumo solido n° 175

pennelli:

681 - 718 - 772 - 817 - 818

655 - 656 - 465 - 659 - 666 - 668 - 671

I pennelli saranno lasciati in dotazione ai trainers
SOLAMENTE per la durata del corso.

BASE



ROYALCOSMETIC



ROYAL COSMETIC






PHOTO GALLERY



AVANZATO



CORSO
AUTO
TRUCCO

PERCHÉ PARTECIPARE AD UN CORSO
DI AUTO-TRUCCO?



Per conoscere i prodotti ed i colori piü adatti per valorizzare se stessi.

Per imparare a conoscere la qualità di un prodotto.



Per risparmiare evitando inutili sprechi.



CORSO AUTO TRUCCO

CORSO DI AUTO TRUCCO

Questo corso è rivolto a chi vuole imparare a valorizzare, attraverso il make-up, la propria bellezza e a chi vuole conoscere i prodotti e le tecniche per un make-up perfetto tutto il giorno.

Gli argomenti trattati sono:

- CONOSCERE LA PROPRIA PELLE
- SCOPRIRE QUALI AREE DEL VISO VALORIZZARE
- CORREGGERE EVENTUALI INESTETISMI
- GLI STRUMENTI NECESSARI
- LA SCELTA DEI COLORI

Il corso di trucco è composto da una parte teorica Finalizzata all'acquisizione delle competenze di base e da una parte pratica finalizzata all'acquisizione della manualità.

Il corso di auto-trucco comprende:

- I prodotti, ad esclusione dei pennelli che sono dati in dotazione ai trainers per tutta la durata del corso.
- Il rilascio dell'attestato di frequenza.

La durata è di 7 ore:

Le classi sono composte da un minimo di 6 iscritti ad un massimo di 10 e l'orario di inizio corso è deciso dal promotore.



KIT
AUTO
TRUCCO

KIT AUTO TRUCCO

- 01 primer
- 01 cipria in polvere n° 3
- 01 matita occhi colore nero
 - 01 silk shadow n° 3
- 01 mascara soft volume
- 01 rossetto ld mat n° 7
- 01 Fissatore trucco spray
- 01 pennello viso art.817

pennelli:

I pennelli saranno lasciati in dotazione ai trainers
SOLAMENTE per la durata del corso.

OPEN DAY



PERCHÉ UN OPEN DAY?



Per Fidelizzare il cliente.

Per dare visibilità al punto vendita.



Per avere il supporto di un professionista all' interno del proprio punto vendita.

Un' allegra e spensierata giornata come opportunità promozionale e formativa offerta a tutti i clienti.

Un Open Day diventa uno strumento di contatto in un particolare periodo dell' anno o prima di un particolare evento. Diventa l' occasione giusta competenze di base e da una parte pratica Finalizzata all' acquisizione della manualità.

N.B. Gli orari saranno da concordare in base alle esigenze del cliente ed in base agli orari del punto vendita.



OPEN DAY

COLLETTIVO

BASE

PRE-REQUISITI

- Aver compilato la scheda di iscrizione
- Aver versato il saldo almeno 15 gg prima dell' inizio del corso
- Venire accoiampagnati dalla modella se preventivamente richiesto dagli organizzatori.

LA QUOTA COMPRENDE

- Utilizzo del materiale didattico, accessori e materiale di consumo messi a disposizione
- Kit trucco BASE
- Rilascio dell' attestato di partecipazione al corso (è obbligatoria la presenza per l' intera durata)
- Rinfresco pausa pranzo

PLUS

- Confronto con gli altri partecipanti al corso
- Costo contenuto

LA QUOTA NON COMPRENDE

- Kit pennelli
- Modella
- Costi di trasferimento e pernottamento

AVANZATO

PRE-REQUISITI

- Aver compilato la scheda di iscrizione
- Aver versato il saldo almeno 15 gg prima dell' inizio del corso
- Venire accoiampagnati dalla modella

LA QUOTA COMPRENDE

- Utilizzo del materiale didattico, accessori e materiale di consumo messi a disposizione
- Kit trucco AVANZATO
- Rilascio dell' attestato di partecipazione al corso (è obbligatoria la presenza per l' intera durata)
- Rinfresco pausa pranzo

PLUS

- Confronto con gli altri partecipanti al corso
- Costo contenuto

LA QUOTA NON COMPRENDE

- Kit pennelli
- Modella
- Costi di trasferimento e pernottamento



OPEN DAY

PERSONALIZZATO

BASE

PRE-REQUISITI

- Avere conoscenze trucco base e correttivo
- Aver versato il saldo almeno 15 gg prima dell' inizio del corso
- Venire accoimpagnati dalla modella se preventivamente richiesto dagli accompagnatori.

LA QUOTA COMPRENDE

- L' uso di tutto il make up, accessori e materiale di consumo messi a disposizione
- Kit trucco BASE
- Rilascio attestato di partecipazione al corso (presenza per l' intera durata obbligatoria)
- Rinfresco pausa pranzo

PLUS

- MUA dedicato per tutta la durata del corso
- Risparmio di tempo
- Scelta della data in base alle proprie esigenze.

LA QUOTA NON COMPRENDE

- Kit pennelli
- Modella
- Costi di trasferimento e pernottamento

AVANZATO

PRE-REQUISITI

- Aver compilato la scheda di iscrizione
- Aver versato il saldo almeno 15 gg prima dell' inizio del corso
- Venire accoimpagnati dalla modella

LA QUOTA COMPRENDE

- Utilizzo del materiale didattico, accessori e materiale di consumo messi a disposizione
- Kit trucco AVANZATO
- Rilascio dell' attestato di partecipazione al corso (è obbligatoria la presenza per l' intera durata)
- Rinfresco pausa pranzo

PLUS

- MUA dedicato per tutta la durata del corso
- Risparmio di tempo
- Scelta della data in base alle proprie esigenze.

LA QUOTA NON COMPRENDE

- Kit pennelli
- Modella
- Costi di trasferimento e pernottamento



ISCRIZIONE AI CORSI
Telefonicamente
tramite Mail
WhatsApp



+39 02 983 7284



info@royalcosmetic.it



+39 333 226 6689



CALENDARIO
scegliete la data a voi
più congeniale



PAGAMENTO
50% all'iscrizione
saldo 15 giorni prima del corso

ROYAL COSMETIC SRLS

Via Piemonte,16 - 20070 Vizzolo Predabissi (MI)
P.IVA 09733190962 - Tel. (1) +39 02 9837284 - Tel. (2) +39 02 98 12 66 57
info@royalcosmetic.it - www.royalmakeup.it